

POZNÁMKY:

- DODÁVKA VÝROBKOV JE VRÁTANE KOVANIA, PRÍSLUŠENSTVA PRE MONTÁŽ, DOPRAVY A MONTÁŽE.
- ZÁKLADNÉ ROZMERY VŠETKÝCH VÝPLŇOVÝCH VÝROBKOV JE NUTNÉ PRED ZAČATÍM VÝROBY ZAMERAŤ NA STAVBE !!!
- KAŽDÉ ALTERNATÍVNE RIEŠENIE AJ FAREBNÉ RIEŠENIE JE TREBA ODSÚHLASIŤ S PROJEKTANTOM.
- NÁKRES POLOŽKY V TABULKÁCH VÝROBKOV NENAHRÁDZA DIELENSKÚ DOKUMENTÁCIU, KTORÁ JE SÚČASŤOU DODÁVKY VÝROBCU.
- DIELENSKÚ DOKUMENTÁCIU TREBA ODSÚHLASIŤ S PROJEKTANTOM.
- PRI REALIZOVANÍ JEDNOTLIVÝCH KONŠTRUKCIÍ JE POTREBNÉ DODRŽAŤ PRÍSLUŠNÉ TECHNOLOGICKÉ PREDPISY A STN PRE REALIZÁCIU JEDNOTLIVÝCH PRÁČ.
- FAREBNÉ RIEŠENIE JE V PRÍLOHE TECHNICKEJ SPRÁVY.

Číslo sady

REVÍZNA TABUĽKA :

ČÍS. REV.	DÁTUM	POPIS REVÍZIE

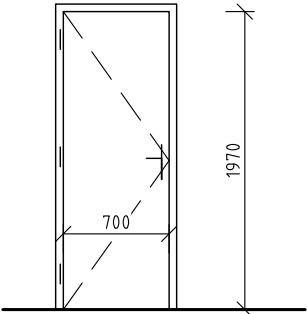
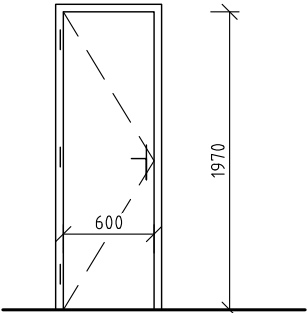
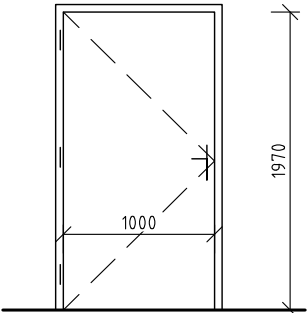
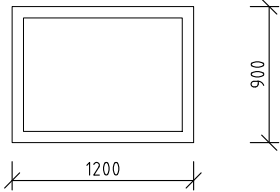
Autorizácia

± 0,000 = 237,41 m.n.m.

NÁZOV STAVBY	TOPOĽČIANKY, CENTRÁLNY LOGISTICKÝ SKLAD REKONŠTRUKCIA TEPELNÉHO HOSPODÁRSTVA		<div> STAPRING, a.s. CINTORÍNSKA 9, 81108 BRATISLAVA PREVÁDZKA: PIARISTICKÁ 2, 949 24 NITRA</div>	
MIESTO STAVBY	TOPOĽČIANKY, OKRES ZLATÉ MORAVCE, PARC. Č. 3065/28, 3065/27, 3065/31, 3065/30 (LV č. 765)			
STAVEBNÉ OBJEKTY	SO01 KOTOLŇA obj.09			
OBJEDNÁVATEĽ	MINISTERSTVO VNÚTRA SLOVENSKEJ REPUBLIKY, PRIBINOVA 2, 812 72 BRATISLAVA			
ZHOTOVITEĽ	STAPRING, a.s., Cintorínska 9, 811 08 BRATISLAVA, prevád. Piaristická 2, NITRA		DÁTUM :	05 2025
STUPEŇ PROJEKTU	REALIZAČNÝ PROJEKT		ZÁKAZKOVÉ Č.:	25 002
HIP	ING. ARCH. JÁN MEZEI		MIERKA :	-
ZODP. PROJEKTANT	ING. ARCH. JÁN MEZEI		FORMÁT :	3 x A4
PROJEKTANT	ING. MARCEL MEŇHART			
NÁZOV VÝKRESU	NOVÝ STAV - VÝKAZ DREVENÝCH VÝPLNÍ OTVOROV		VÝKRES Č.: <div>A06</div>	
ČASŤ/ PROFESIA	E1.1.1	ARCHITEKTÚRA A STAVEBNÉ RIEŠENIE		

VÝKAZ DREVENÝCH VÝPLNÍ OTVOROV

LIST č. 1

POL.Č.	ROZMER PRVKU	SCHEMA	POPIS	KOTOLŇA 1.NP	SILO	STRECHA	SPOLU
P Dr1 L	700x1970		INTERIÉROVÉ DREVENÉ DVERE - JEDNOKRÍDLOVÉ, OTOČNÉ, PLNÉ. DVERE SO ZVÝŠENOU ODOLNOSŤOU VOČI VHLKOSTI. ROZMER KRÍDLA 700/1970 mm, ROZMER STAVEBNÉHO OTVORU 800/2020 mm DVERE S POLODRÁŽKOU (FALCOM). BEZPRAHOVÉ DVERNÉ KRÍDLO - MDF DOSKA, POVRCHOVÁ ÚPRAVA LAMINOVANÍM. ZAMYKACÍ SYSTÉM : ZÁMOK S VLOŽKOU FAB, OBOJSTRANNÁ KLUČKA SO ŠTÍTKOM. FAREBNÝ ODTIEŇ KRÍDLA A KOVANIA - VIĎ PRÍLOHA TECHNICKEJ SPRÁVY. OCELOVÁ ZÁRUBŇA (Z01) JE VYKÁZANÁ SAMOSTATNE.	1 -	- -	- -	1 -
P Dr2 L	600x1970		INTERIÉROVÉ DREVENÉ DVERE - JEDNOKRÍDLOVÉ, OTOČNÉ, PLNÉ. DVERE SO ZVÝŠENOU ODOLNOSŤOU VOČI VHLKOSTI. ROZMER KRÍDLA 600/1970 mm, ROZMER STAVEBNÉHO OTVORU 700/2020 mm DVERE S POLODRÁŽKOU (FALCOM). BEZPRAHOVÉ DVERNÉ KRÍDLO - MDF DOSKA, POVRCHOVÁ ÚPRAVA LAMINOVANÍM. ZAMYKACÍ SYSTÉM : WC ZÁMOK, OBOJSTRANNÁ KLUČKA SO ŠTÍTKOM. FAREBNÝ ODTIEŇ KRÍDLA A KOVANIA - VIĎ PRÍLOHA TECHNICKEJ SPRÁVY. OCELOVÁ ZÁRUBŇA (Z02) JE VYKÁZANÁ SAMOSTATNE.	- 1	- -	- -	- 1
P Dr3 L	1000x1970		INTERIÉROVÉ DREVENÉ DVERE - JEDNOKRÍDLOVÉ, OTOČNÉ, PLNÉ. ROZMER KRÍDLA 1000/1970 mm, ROZMER STAVEBNÉHO OTVORU 1100/2020 mm DVERE S POLODRÁŽKOU (FALCOM). BEZPRAHOVÉ DVERNÉ KRÍDLO - MDF DOSKA, POVRCHOVÁ ÚPRAVA LAMINOVANÍM. ZAMYKACÍ SYSTÉM : ZÁMOK S VLOŽKOU FAB, OBOJSTRANNÁ KLUČKA SO ŠTÍTKOM. FAREBNÝ ODTIEŇ KRÍDLA A KOVANIA - VIĎ PRÍLOHA TECHNICKEJ SPRÁVY. OCELOVÁ ZÁRUBŇA (Z03) JE VYKÁZANÁ SAMOSTATNE.	3 1	- -	- -	3 1
Dr4	1000x1970		INTERIÉROVÉ DREVENÉ OKNO PEVNÉ. ROZMER 1200/900 mm = ROZMER STAVEBNÉHO OTVORU DREVENÝ RÁM VÝPLŇ- JEDNODUCHÉ ZASKLENIE ČÍRYM SKLOM. BEZ POŽIADAVKY NA TEPELNOIZOLAČNÉ VLASTNOSTI. FAREBNÝ ODTIEŇ RÁMU - VIĎ PRÍLOHA TECHNICKEJ SPRÁVY.	4	-	-	4

VÝKAZ DREVENÝCH VÝPLNÍ OTVOROV

LIST č. 2

POL.Č.	ROZMER PRVKU	SCHEMA	POPIS	KOTOLŇA 1.NP	SILO	STRECHA	SPOLU
<p>P</p> <p>Dr5</p> <p>L</p>	800x1970		<p>INTERIÉROVÉ DREVENÉ DVERE - JEDNOKRÍDLOVÉ, OTOČNÉ, PLNÉ.</p> <p>ROZMER KRÍDLA 800/1970 mm, ROZMER STAVEBNÉHO OTVORU 900/2020 mm</p> <p>DVERE S POLODRÁŽKOU (FALCOM). BEZPRAHOVÉ</p> <p>DVERNÉ KRÍDLO - MDF DOSKA, POVRCHOVÁ ÚPRAVA LAMINOVANÍM.</p> <p>ZAMYKACÍ SYSTÉM : ZÁMOK S VLOŽKOU FAB, OBOJSTRANNÁ KLUČKA SO ŠTÍTKOM.</p> <p>FAREBNÝ ODTIEŇ KRÍDLA A KOVANIA - VIĎ PRÍLOHA TECHNICKEJ SPRÁVY.</p> <p>OCEĽOVÁ ŽÁRUBŇA (Z04) JE VYKÁZANÁ SAMOSTATNE.</p>	-	-	-	-
				1	-	-	1
<p>Dr6</p>	1200x900		<p>INTERIÉROVÉ DREVENÉ OKNO OTVÁRAVÉ.</p> <p>ROZMER 1200/900 mm = ROZMER STAVEBNÉHO OTVORU</p> <p>DREVENÝ RÁM. OTVÁRANIE KRÍDLA DO m.č. 1.06.</p> <p>OVLÁDANIE POMOCOU KLUČKY.</p> <p>VÝPLŇ- JEDNODUCHÉ ZASKLENIE ČÍRYM SKLOM. BEZ POŽIADAVKY NA TEPELNOIZOLAČNÉ VLASTNOSTI.</p> <p>FAREBNÝ ODTIEŇ RÁMU A KOVANIA- VIĎ PRÍLOHA TECHNICKEJ SPRÁVY.</p>	1	-	-	1